

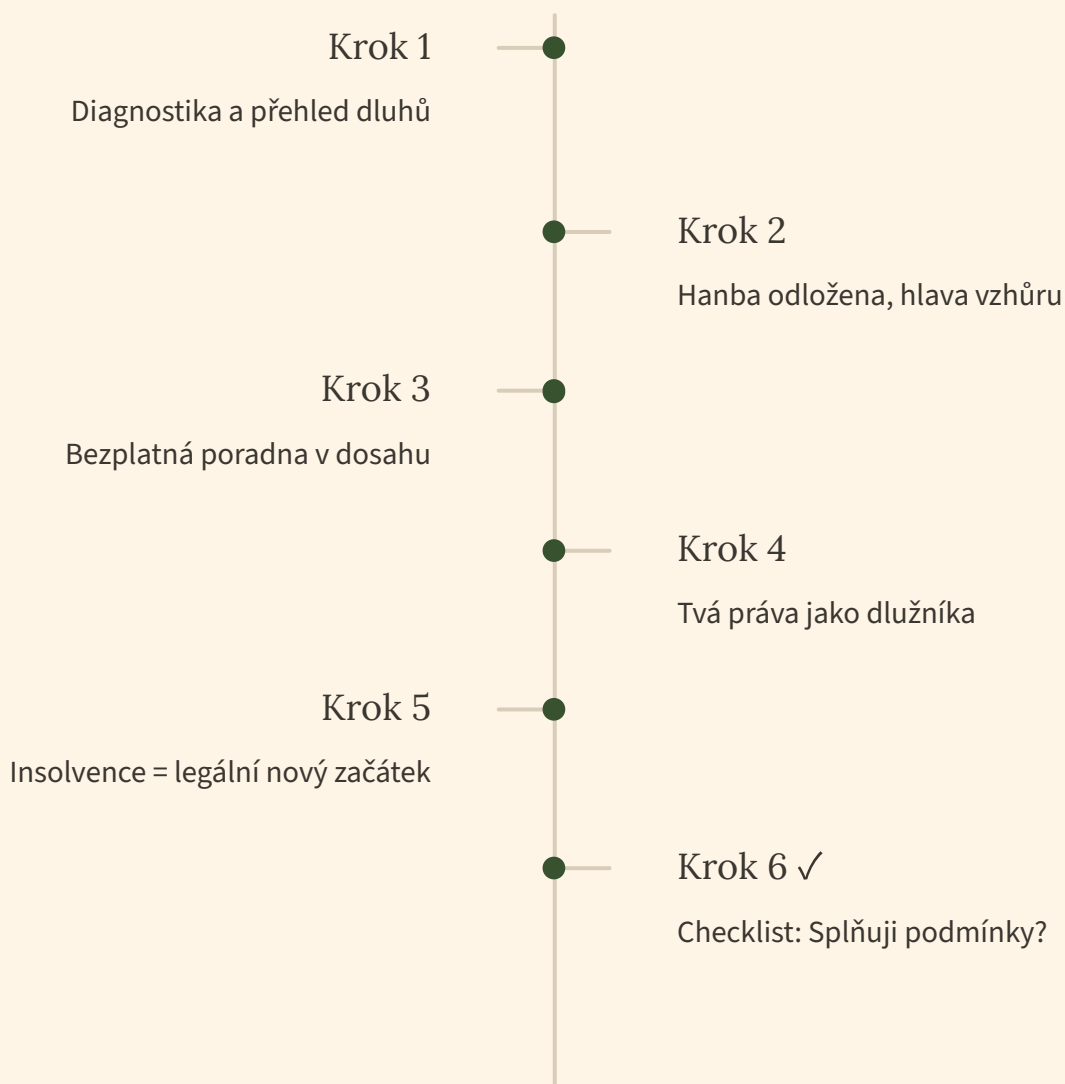
Krok 6: Je insolvence řešení právě pro tebe?



Vítej u šestého kroku. Už máš diagnostiku, máš nadechnuto, hanbu odloženou a víš, že insolvence je **Legální Ochrana a Legální Nový Začátek**. Teď přichází ta nejdůležitější otázka – a já jsem tu, abych chaosu dala řád.

Kde jsme a kam míříme

Za sebou máš velký kus práce. Každý krok tě přiblížil k jasnosti a síle zvládnout svou situaci. Podívej se, kde na cestě stojíš.



Jsi přesně tam, kde být máš. Tenhle krok ti dá jasnou odpověď na nejdůležitější otázku celé cesty.

Jak checklist použít

Soudy a právníci používají složitá slova. Já jsem tu proto, aby sis mohl/a sám/sama odpovědět na 5 základních otázek – jednoduše, srozumitelně a bez zbytečného strachu.

Otevři si svou **Diagnostiku z free ebooku (Dokument 2)** a porovnej data s následujícími otázkami. U každé otázky si v duchu nebo na papíře zaškrtni **ANO** nebo **NE**.

- ☐ Tento checklist je tvá **Mapa diagnózy**. Vytiskni si ji nebo ji měj v telefonu. Vezmi ji s sebou do bezplatné poradny spolu s free ebookem, diagnostikou a mapou poraden.



Otázka 1: Mám dluhy u více věřitelů?

Podmínka insolvence

Insolvence je určena pro lidi, kteří jsou zadluženi u více věřitelů současně – nestačí jeden jediný dluh u jedné instituce.

Zákon vyžaduje, aby byl dlužník v **úpadku** – to znamená mít závazky u více než jednoho věřitele, které není schopen splácet.

Laický výklad

Máte víc než jednu půjčku, úvěr, dluh na nájmu, energiích, telefonu, u exekutorů nebo jiných věřitelů?

👉 Zkontroluj v **Dokumentu 2 – Seznam věřitelů**

ANO – Mám dluhy u více věřitelů

NE – Mám dluh jen u jednoho

Otázka 2: Mám dluhy po splatnosti déle než 30 dní?

Podmínka insolvence

Klíčovým znakem úpadku je **platební neschopnost** – tedy stav, kdy dlužník není schopen plnit své závazky v době jejich splatnosti po dobu delší než 30 dní.

Pokud exekutoři strhávají peníze ze mzdy nebo zabavují majetek, tento znak úpadku téměř jistě splňuješ.

Laický výklad

Jsou vaše závazky po termínu splatnosti? Strhávají vám exekutoři peníze ze mzdy nebo zabavují majetek?

👉 Zkontroluj v **Dokumentu 2 – Přehled exekutorů**

ANO – Mám závazky po splatnosti déle než 30 dní

NE – Platím vše včas

Otázka 3: Nejsm schopen/schopna své dluhy splácet?

Podmínka insolvence

Druhým znakem úpadku je **předlužení** – celková částka všech vašich dluhů je vyšší než celková hodnota vašeho majetku a příjmů. Splácení není reálně možné ani v dlouhodobém horizontu.

Pokud splácíš jednu půjčku tím, že bereš jinou, jsi pravděpodobně v tomto stavu.

Laický výklad

Celková výše vašich dluhů je vyšší než to, co vlastníte a vyděláváte? Nedokážete splácet bez dalšího zadlužování?

👉 Zkontroluj v **Dokumentu 2 – Rozdíl příjmů a výdajů**

ANO – Dluhy převyšují mé příjmy i majetek

NE – Zvládám splácet

Otázka 4: Mám trvalý a prokazatelný příjem?

Podmínka insolvence

Pro vstup do insolvence oddlužením (tzv. **osobní bankrot**) potřebuješ pravidelný příjem. Z tohoto příjmu bude insolvenční správce každý měsíc strhávat stanovenou částku ve prospěch věřitelů.

Bez prokazatelného příjmu soud oddlužení nepovolí – proto je tato otázka klíčová.

Laický výklad

Máte příjem ze zaměstnání, podnikání, důchod, mateřskou nebo rodičovskou dovolenou, ze kterého lze srážet?

👉 Zkontroluj v **Dokumentu 2 – Přehled příjmů**

ANO – Mám pravidelný prokazatelný příjem

NE – Nemám žádný prokazatelný příjem

Otázka 5: Mám poctivý záměr dluhy řešit?

Toto je **nejdůležitější podmínka ze všech**. Bez poctivého záměru insolvence nefunguje. S ním – funguje vždy.

Zákon o insolvenční klade na dlužníka jednu zásadní morální podmínku: **poctivý záměr**. To znamená, že jsi odhodlaný/á situaci čestně řešit, spolupracovat se soudem a insolvenčním správcem, nezatajovat majetek ani příjmy a udělat maximum pro to, aby se situace zlepšila.

Soud může oddlužení zrušit, pokud zjistí, že jsi jednal/a nepoctivě – například zatajoval/a příjmy nebo majetek. Naopak poctivý přístup je tou nejsilnější kartou, kterou v ruce držíš.

ANO

Jsem odhodlaný/á spolupracovat a situaci poctivě řešit

NE


Nejsem si jistý/á svým záměrem nebo motivací

Tvůj výsledek: Co tvoje odpovědi znamenají?


Prošel/la jsi všech 5 otázek. Teď je čas zjistit, co tvoje odpovědi říkají o tvé situaci a jaký je tvůj další krok.

Všechny ANO – Skvělá zpráva!

Máš s velkou pravděpodobností splněny podmínky pro vstup do insolvence. Udělal/a jsi obrovský krok k řešení své situace. Nyní je čas navštívit bezplatnou poradnu a potvrdit tento výsledek s odborníkem. Nezapomeň si checklist vzít s sebou.

 **Jedno nebo více NE – Poradna ti pomůže**

I když jsi neodpověděl/a ANO na všechny otázky, neznamená to automaticky, že insolvence není tvoje řešení. Existují výjimky a individuální okolnosti. Zajdi do bezplatné poradny a popiš svou situaci. Poradce ti vysvětlí, co konkrétně tvoje situace znamená a jaké máš možnosti.

 **Nejsi si jistý/á – Nevadí**

Pokud si u některé otázky nebyl/a jistý/á, jak odpovědět, je to naprosto normální. Přesně proto existují odborné poradny – aby ti pomohly rozluštit tvoji konkrétní situaci. Nikdo nečeká, že budeš znát právní odpovědi sám/sama.

Jak s checklistem pracovat dál

Tento checklist je tvůj nástroj – ne jen papír, který odložíš. Zde je přesný plán, jak ho využít naplno na cestě k řešení.



Vytiskni si checklist nebo ho ulož do telefonu

Měj ho vždy po ruce. Spolu s Dokumentem 2 z free ebooku tvoří základ tvé dokumentace.



Připrav si podklady

Vezmi s sebou free ebook, diagnostiku, mapu poraden a přehled svých práv. Čím lépe budeš připraven/a, tím efektivnější schůzka to bude.



Ukáž checklist poradci/kyni v bezplatné poradně

Řekni: „*Prošel/la jsem si checklist a myslím, že splňuji podmínky, chci se na to zeptat.*“ Poradce ti s tím v poradně pomůže a potvrdí nebo upřesní tvůj závěr.



Pochval se za každý krok

Každá splněná otázka, každý připravený dokument a každá domluvená schůzka jsou důkazy tvé odvahy a odhodlání situaci řešit.

Znalost je vaše síla. Udělali jste obrovský krok.

Místo paralyzujícího strachu máš teď jasný přehled o svých možnostech. Proměnil/a jsi diagnostiku, která tě paralyzovala, v nástroj k řešení.

Pochval se. Opravdu. Projít tímto checklistem není maličkost – je to konkrétní, odvážný čin, který mnoho lidí v podobné situaci nikdy neudělá. Zůstanou paralyzováni strachem a studem, zatímco ty jsi udělal/a pravý opak.

Máš teď v ruce Mapu diagnózy. Víš, na co se poradce zeptat. Víš, co si vzít s sebou. A víš, že nejsi sám/sama – bezplatná poradna je tu právě pro tebe.

Nezvládejte to sami. Udělali jste obrovský krok k řešení své situace – se mnou.

S úctou a podporou,

Karolína

Tvůj průvodce na cestě z dlužníka rentiér